





# **SUPERPAPIER VOUS INVITE À PARTICIPER À SON EXPOSITION**


 Découpez les modèles de demi feuille d'arbre

 Prenez une autre feuille, de taille A4, de la couleur de votre choix, vous pouvez aussi y faire un coloriage. Pliez cette feuille en 2 dans le sens de la longueur.

 Posez un des modèles sur votre nouvelle feuille, le grand coté droit aligné sur le pli.

 Tracez autour du modèle avec un crayon et découpez sans couper sur le pli, dépliez votre feuille et admirez !

 Rapportez vos feuilles à l'espace culturel et accrochez les dans l'installation.

 En vous inspirant de ce modèle vous êtes invités à créer les formes de feuilles que vous souhaitez pour compléter l'exposition.

